

PREBIVALSTVO ŽUPNIJE ŽETALE

NA PODLAGI MATIČNIH KNJIG IZ 19. STOLETJA

raziskovalna naloga

zgodovina

Avtorice: Pija FERK, Tjaša GAJŠEK in Eva SKLEDAR

Mentor: Miran ŽELEZNIK

Šola: OŠ Žetale

marec, 2012

KAZALO

POVZETEK	4
ZUSAMMENFASSUNG	5
ZAHVALA	6
UVOD.....	7
1. TEORETIČNI DEL.....	8
1.1. METODOLOGIJA DELA	8
1.2 ŽUPNIJA ŽETALE.....	9
1.3 MATIČNE KNJIGE	9
1.3.1 ROJSTNE IN KRSTNE MATIČNE KNJIGE ŽUPNIJE ŽETALE	11
1.3.2 POROČNE MATIČNE KNJIGE ŽUPNIJE ŽETALE	12
1.3.3 MRLIŠKE MATIČNE KNJIGE ŽUPNIJE ŽETALE	13
2. EMPIRIČNI DEL.....	14
2.1 NAŠE HIPOTEZE	14
2.2 RAZPRAVA	14
2.2.1 ŠTEVILO ROJSTEV JE BILO NAJVEČJE V POLETNIH MESECIH	15
2.2.2 NAJVEČ POROK JE BILO V ZIMSKEM ČASU	18
2.2.3 LJUDJE NISO DOSEGALI VISOKE ŽIVLJENJSKE STAROSTI.....	21
2.2.4 NARAVNI PRIRASTEK PREBIVALSTVA JE BIL POZITIVEN	26
2.2.5 VEČINA KRSTNIH IMEN JE IZHAJALA IZ NEMŠČINE	27
3. ZAKLJUČEK.....	29
4. SEZNAM UPORABLJENIH VIROV IN LITERATURE.....	30
4.1 ARHIVSKI VIRI	30
4.2 LITERATURA.....	30
5. SEZNAMI TABEL, GRAFIKONOV, FOTOGRAFIJ IN PRILOG	31
5.1 SEZNAM TABEL.....	31

5.2 SEZNAM GRAFIKONOV	31
5.3 SEZNAM FOTOGRAFIJ	31
5.4 SEZNAM PRILOG	31
6. PRILOGE	33

POVZETEK

Našega raziskovalnega dela smo se lotile z željo, da raziščemo nekaj o zgodovini našega domačega kraja. Ker smo ugotovile, da strokovne literature o Žetalah ni prav veliko, smo se po nasvetu mentorja lotile dela z arhivskim gradivom.

Osnova za naše kasnejše raziskovanje je potekala v Nadškofijskem arhivu Maribor. Tam smo si izpisovali podatke iz rojstnih in krstnih, poročnih ter mrliških matičnih knjig župnije Žetale, ki so ohranjene kot originali ali pa dvojniki. Za časovni okvir naloge smo določili obdobje med dvema popisoma prebivalstva v 19. stoletju (1869 in 1900).

Iz matičnih knjig smo izpisovali predvsem statistične podatke, ki smo jih potem uredile v tabele. Z njihovo analizo smo ugotovljale pravilnost naših hipotez, ki so se nanašale na nekatere značilnosti prebivalstva v naši župniji ob koncu 19. stoletja. Raziskovale smo, v katerem delu leta je bilo največ rojstev in porok, v kakšni starosti so umirali ljudje, kakšno je bilo razmerje med rojenimi in umrlimi ter kakšna imena so dajali otrokom pri krstu.

Za bolj nazoren prikaz podatkov smo izdelale grafikone. Nekaj tabel in grafikonov smo kot dodatek naših analiz dodale med priloge. Nekaj naših hipotez je bilo pravilnih. Nad nekaterimi ugotovitvami pa smo bile kar malo presenečene in smo poskušale poiskati vzroke za takšno stanje. Upamo, da bomo z našim delom navdušile še kakšnega mladega raziskovalca. Našo raziskovalno nalogo je namreč mogoče razširiti na daljše časovno obdobje ali pa iz matičnih knjig analizirati še kakšne druge podatke o prebivalstvu. Te podatke bi lahko primerjali tudi z današnjim stanjem, česar me namenoma nismo storile.

Ponosne smo na svojo raziskovalno nalogo, saj smo z njo prispevale nekaj k boljšemu poznavanju zgodovine našega domačega kraja. Priznati pa moramo, da brez naše vztrajnosti in mentorjeve spodbude naša naloga ne bi imela takšne vsebine kot jo ima sedaj.

ZUSAMMENFASSUNG

Unsere Forschungsarbeit begannen wir mit dem Wunsch, etwas von der Geschichte unseres Heimatortes zu erkunden. Da wir bemerkt haben, dass von der Fachliteratur über Žetale nicht viel übrig geblieben ist, haben wir uns, nach dem Rat unseres Mentors, mit den Archivmaterialien befasst.

Die Basis für unsere weitere Forschung fanden wir in den Archiven der Erzdiözese von Maribor. Dort haben wir uns die Daten aus den Geburts-, Tauf-, Heirats- und Sterbematrikel für die Gemeinde Žetale ausgeschrieben, die im Original oder als Kopie erhalten sind. Für den Zeitrahmen der Arbeit haben wir die Periode zwischen zwei Völkerzählungen im 19. Jahrhundert (1869 und 1900) bestimmt.

Aus den Matrikeln haben wir vor alle statistische Daten abgeschrieben, die wir dann in Tabellen geordnet haben. Mit ihrer Analyse untersuchten wir die Richtigkeit unserer Hypothesen, die sich auf bestimmte Merkmale der Bevölkerung in unserer Gemeinde am Ende des 19. Jahrhundert bezogen. Wir haben erforscht, in welchem Teil des Jahres die meisten Geburten und Heiraten waren, in welchem Alter die Menschen gestorben sind, wie das Verhältnis zwischen der Zahl der Geborenen und der Zahl der Gestorbenen war und welche Namen man den Kindern bei der Taufe gab.

Zur besseren Darstellung der Daten, erstellten wir Diagramme. Einige Tabellen und Diagramme haben wir, als Zusatz zu unseren Analysen, den Beilagen zugefügt. Ein paar unserer Hypothesen waren richtig. Über einige Ergebnisse, waren wir doch ein wenig überrascht und wir versuchten, die Ursachen für diese Situation zu finden.

Wir hoffen, dass wir mit unserer Arbeit noch weitere junge Forscher begeistern. Unsere Forschung kann man nämlich auf eine längere Zeitperiode erweitern oder man kann noch welche anderen Daten über die Bevölkerung analysieren. Diese Daten konnten mit der heutigen Situation verglichen werden, was wir absichtlich nicht getan haben.

Wir sind stolz auf unsere Forschungsarbeit, weil wir mit ihr einen Beitrag zur besseren Kenntnis über die Geschichte unseres Heimatortes geleistet haben. Wir müssen jedoch zugeben, dass ohne unsere Ausdauer und ohne die Ermutigung des Mentors unsere Arbeit nicht solchen Inhalt hätte wie sie es jetzt hat.

ZAHVALA

Zahvaljujemo se vsem, ki so nam kakorkoli pomagali pri izdelavi naše raziskovalne naloge.

Prijaznim arhivarkam za pomoč in nasvete pri delu z matičnimi knjigami ter voden ogled arhiva.

Učiteljicama Saši Peršoh za lektoriranje naloge in Marti Trafela za pomoč pri nemškem prevodu povzetka. Našemu mentorju učitelju Miranu Železniku za pomoč in spodbudo pri vsebinskem in oblikovnem delu naloge.

UVOD

Vsi ljudje smo raziskovalci, nekateri manjši, nekateri večji. Ker smo tudi me tri osmošolke raziskovalke in ker nas zanima zgodovina našega kraja, smo se odločile, da bomo s pomočjo učitelja Mirana Železnika izdelale raziskovalno nalogo. Zanimalo nas je, kako si lahko pri raziskovanju pomagamo z arhivskim gradivom, kako izpisovati in obdelovati podatke, kako si lahko z matičnimi knjigami pomagamo pri izdelavi družinskih dreves ... Po razmisleku in razgovoru smo skupaj določili naslov naloge - Prebivalstvo župnije Žetale na podlagi matičnih knjig iz 19. stoletja. Kot že pove naslov, so osnova raziskovanja matične knjige. Gre za rojstne in krstne, poročne ter mrliške matične knjige župnije Žetale, ki so v originalih ali v dvojnikih ohranjene v Nadškofijskem arhivu Maribor.

Osnovo za našo raziskovalno nalogo smo naredile v arhivu, kjer smo si izpisovale podatke iz matičnih knjig. Izpisane podatke smo uredile v tabele in jih prikazale z grafikoni. Z analizo teh podatkov smo preverile pravilnost posameznih hipotez, ki smo jih postavile. Vse se nanašajo na prebivalstvo v naši župniji v drugi polovici 19. stoletja.

1. TEORETIČNI DEL

V teoretičnem delu smo predstavile metode in oblike, s katerimi smo se srečevale pri našem raziskovalnem delu. Zelo na kratko smo predstavile župnijo Žetale. Nekoliko podrobneje smo se ustavile pri zgodovini matičnih knjig. Posebej smo predstavile vsako vrsto matičnih knjig – rojstne in krstne, poročne ter mrliške. Za obravnavano obdobje smo zapisale tudi njihovo ohranjenost po letih.

1.1. METODOLOGIJA DELA

Naša želja je bila raziskovati zgodovino našega domačega kraja. Najprej smo se v šolski knjižnici in v knjižnici Ivana Potrča na Ptuju pozanimale o literaturi, ki bi jo lahko uporabile pri našem raziskovanju. Ugotovile smo, da literature o zgodovini Žetal ni veliko. Mentor nam je predlagal, da bi se lotili obravnave kakšnega pisnega vira, ki bi jo lahko dopolnili s podatki iz literature.

Tako smo skupaj z mentorjem določili temo naše raziskovalne naloge – obravnava matičnih knjig. Dogovorili smo se, da bomo s pomočjo podatkov iz matičnih knjig skušali prikazati nekatere značilnosti prebivalstva župnije Žetale.

Časovni okvir naloge - med letoma 1869 in 1900 - smo določili iz dveh razlogov. Prvi je bil ta, da je v teh dveh letih bil izveden popis prebivalstva in bomo lahko v nalogo primerjalno vključili tudi podatke teh popisov. Drugi pa je bil, da je naš mentor izdelal diplomsko nalogo z enako tematiko, vendar za obdobje med letoma 1900 in 1929. Tako bi z našo nalogo časovno razširile obravnavo in analizo podatkov iz matičnih knjig župnije Žetale.

Po mentorjevem nasvetu smo se najprej v Nadškofijskem arhivu Maribor pozanimale ali so matične knjige za obdobje, ki ga želimo obravnavati, sploh ohranjene. Ko smo dobile pritrdilen odgovor, smo se z mentorjevo pomočjo in s pomočjo literature seznanile z zgodovino matičnih knjig (od kdaj se pišejo, katere vrste matičnih knjig obstajajo, katere podatke najdemo v njih, kdo je vpisoval podatke ...).

Potem smo v knjižnici poiskale literaturo, ki obravnava vsebino matičnih knjig, da smo ugotovile, kaj konkretno bi lahko s pomočjo pridobljenih podatkov raziskovale tudi me. S tem smo zaključile uvodni oz. teoretični del in se posvetile »pravemu raziskovanju«.

Najprej smo postavile hipoteze, ki se nanašajo na podatke iz posamezne vrste matičnih knjig ali pa na njihovo medsebojno primerjavo. Pri tem smo imele kar precej težav, saj bi lahko glede na obseg podatkov raziskale zelo veliko stvari, povezanih s prebivalstvom.

Da bi naše hipoteze analizirali ter potrdili ali ovrgli, smo se z mentorjem dvakrat odpravili v Nadškofijski arhiv Maribor. Že pred odhodom smo si oblikovali prazne tabele, v katere smo v arhivu izpisovali podatke, ki so nas zanimali. Tako je delo v arhivu potekalo hitreje. Tudi pri sami

analizi podatkov smo kasneje imele manj težav, ker so podatki bili izpisani pregledno. Pri izpisovanju podatkov smo imele najprej težave zaradi oblike pisave (gotica) in deloma zaradi jezika (nemščina). Ampak smo se ob pomoči arhivarke in mentorja hitro navadile na branje te pisave. Druga težava, na katero smo naleteli, pa je bila, da niso ohranjene vse vrste matičnih knjig (originali ali dvojniki) za celotno obdobje, ki smo ga obravnavale.

Manjkajoče podatke, oz. matične knjige smo skušale najti tudi v Župnijskem uradu Žetale in v Pokrajinskem muzeju Ptuj. Žal tudi pri njih teh podatkov nimajo. Kljub temu smo se odločile, da ne bomo spreminjale časovnega okvira naše raziskovalne naloge.

V Nadškofijskem arhivu Maribor smo izkoristile tudi možnost vodenega ogleda po arhivu. Seznanile smo se z vrstami ter obsegom arhivskega gradiva (časovno in teritorialno), ki ga hranijo. Seveda pa smo se seznanile tudi z načinom dela arhivarjev in obiskovalcev v čitalnici arhiva.

Izpisane podatke smo s pomočjo računalnika vnesle v tabele in jih uredile. Urejene podatke smo zaradi večje nazornosti prikazale tudi z grafikoni. S pomočjo analize zbranih podatkov smo potrdile ali ovrgle naše hipoteze. Ugotavljale pa smo tudi vzroke, zakaj so nekatere naše hipoteze bile napačne.

Izpisale in analizirale smo tudi veliko podatkov, ki jih nismo potrebovale za preverjanje naših hipotez. Odločile smo se, da s temi podatki še podkrepimo analizo hipotez. Nalogi smo jih dodale kot priloge.

1.2 ŽUPNIJA ŽETALE

Žetale so postale prava župnija v današnjem pomenu besede s protokolom iz leta 1784. Takrat je bil žetalski vikariat izločen iz nadžupnije Hoče in kot samostojna župnija priključena dekaniji Rogatec. V obravnavanem obdobju je župnija spadala pod lavantinsko škofijo s sedežem v Mariboru¹.

Območje župnije Žetale sovpada z območjem občine Žetale. K temu območju spadajo naselja Čermožiše, Dobrina, Kočice, Nadole in Žetale s svojimi zaselki.

Na ozemlju župnije Žetale stojijo zraven župnijske cerkve sv. Mihaela še tri podružnice. To so: cerkev sv. Marije Tolažnice, cerkev sv. Boštjana ter cerkev sv. Mohorja in Fortunata.

1.3 MATIČNE KNJIGE

Začetki matičnih knjig segajo v krščanstvo. Imena krščencev in njihovih botrov so vnašali v cerkvene tabele. Cesar Justinijan I. je že v 6. stoletju predpisal, da ob porokah sestavijo listine in

¹ Gajšek Lojze: Žetale.

jih shranijo v cerkvenih arhivih. Tudi v srednjem veku najdemo primere cerkvenih matic, o katerih govorijo škofijske sinode v 15. stoletju. V Piranu so vodili rojstne matične knjige že od leta 1458. Reformacijsko gibanje je pomen matic še poudarilo, saj so z njimi nadzorovali prejem zakramentov.

Prelomnico v pisanju matičnih knjig predstavlja Tridentinski cerkveni zbor iz sredine 16. stoletja, ki je uvedel obvezno vodenje rojstnih in poročnih matičnih knjig, podrobnosti o vodenju matic pa je prepustil posameznim pokrajinskim in škofijskim sinodam. Obvezno vodenje mrliške matične knjige je predpisal šele leta 1614 rimski obrednik, ki je določil tudi natančen vzorec za pisanje vseh treh vrst matičnih knjig. Kljub temu pa je bilo vodenje matičnih knjig v posameznih škofijah različno.

S krepitvijo centralistične državne politike in novim vojaškim sistemom je začela država pritegovati matične knjige v delokrog državne zakonodaje. V drugi polovici 18. stoletja sta cesarica Marija Terezija in cesar Jožef II. posegla s svojimi reformami tudi na cerkveno področje. Razsvetljena vladarja sta uvidela pomen vodenja matičnih knjig za organiziranost države. Cesar Jožef II. je s patentom 20. februarja 1784 predpisal vodenje matičnih knjig. Ker ni bilo državnih uradnikov, je cerkvenim matičnim knjigam priznal tudi javno in državno veljavo. Vodenje matičnih knjig je zaupal katoliškemu duhovniku in židovskemu rabinu, kasneje pa tudi evangeličanskemu duhovniku.

Cerkvenim uslužbencem je bilo ukazano, da morajo v primeru požara najprej rešiti matične knjige. Da bi preprečili izgubo matičnih knjig, so v 19. stoletju poleg originalov začeli voditi tudi dvojnike. Dvojniki so zapisani v obliki vsakoletnih zvezkov, ki imajo na koncu tudi indeks.

V 20. stoletju so matične knjige, ki so jih vodili le duhovniki, postale cerkveni dokument, državna uprava pa je ustanovila lastne matične urade.

Pri pisanju matičnih knjig sta se uporabljala dva načina. Z rimskim obrednikom iz leta 1614 je bil predpisan narativni ali pripovedni način, kar je pomenilo prosti zapis, ki je kljub temu moral vsebovati vse nujne elemente za ugotavljanje podatkov. Obrazec, predpisan leta 1770, je zahteval tabelarično obliko vpisa. Patent iz leta 1784 pa je z vzorci obrazcev pisanje še bolj poenotil.

V začetku so pri vpisih v matične knjige uporabljali latinščino kot uradni jezik Cerkve. Po letu 1784 je latinščino zamenjala nemščina. V drugi polovici 19. stoletja so začeli uporabljati tudi slovenščino, vendar so se kraji pri tem precej razlikovali. Predpisan je bil lahko tudi drugi jezik, kar je bilo odvisno od državne oblasti, ki je imela nadzor nad posameznimi deli slovenskega

narodnostnega območja. Sestavni deli matičnih knjig so tudi indeksi ali repertoriji. To so imenska kazala, kjer so abecedno urejeni priimki po letih.²

Napisi na žigih Župnijskega urada Žetale in Dekanijskega urada Rogatec (kjer so dvojnike pregledovali), ki so na koncu posameznega zvezka, so v nemščini.

Matične knjige postajajo zelo iskano in zaželeno gradivo tako za znanstvenoraziskovalne namene kot tudi za posameznike, ki si iz njih sestavljajo lastni rodovnik. Z obsežnejšimi raziskavami samih matic ter z maticami povezanih drugih zgodovinopisnih vsebin in sploh humanističnih ter družboslovnih znanosti dobivajo le-te povsem novo, interdisciplinarno vlogo.³

1.3.1 ROJSTNE IN KRSTNE MATIČNE KNJIGE ŽUPNIJE ŽETALE

Za župnijo Žetale je v Nadškofijskem arhivu Maribor najstarejši ohranjeni original rojstne in krstne matične knjige za obdobje med letoma 1706 in 1765. Originali si nato sledijo nepretrgoma do leta 1876. Za obdobje od 1876 do 1900 smo podatke izpisovali iz dvojnikov.

Fotografiji 1 in 2: Original rojstne in krstne matične knjige župnije Žetale od 1854 do 1876 in kopija za leto 1900

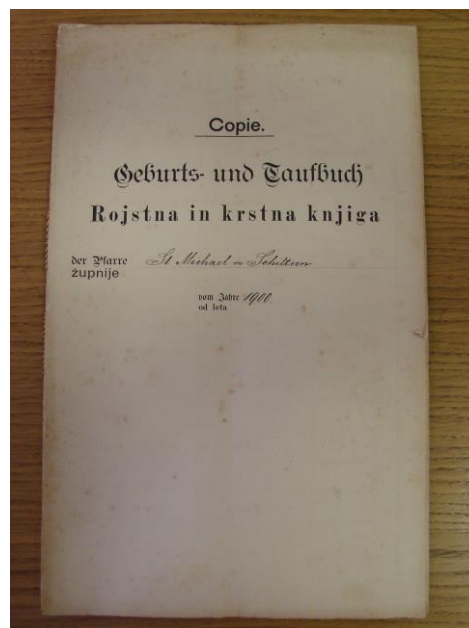



Foto: Eva Skledar

Obrazci rojstnih in krstnih matičnih knjig so se v obdobju med letoma 1869 in 1900 oblikovno sicer nekoliko spremenili. Osnovne rubrike pa so bile pri vseh enake in napisane v nemškem in slovenskem jeziku. Vanje so duhovniki vpisovali:

² Železnik Miran: Prebivalstvo župnije Žetale na podlagi matičnih knjig med letoma 1900 in 1929 (str. 3 – 5).

³ Hozjan Andrej, Geršak Katja: Vodnik po matičnih knjigah Škofijskega arhiva Maribor, str. 8.

- tekoče število
- leto, mesec in dan rojstva
- datum krsta
- rojstni kraj in hišno št.
- ime krščenca
- veroizpoved, spol in zakonski ali nezakonski otrok
- ime, priimek in stan očeta
- ime, priimek in deklinški priimek matere
- ime, stan in bivališče botrov
- duhovnika, ki je krstil
- babico in njeno usposobljenost

1.3.2 POROČNE MATIČNE KNJIGE ŽUPNIJE ŽETALE

Najstarejša ohranjena poročna matična knjiga župnije Žetale je original za obdobje med letoma 1794 in 1832. Sledi mu original do leta 1872, nato pa do leta 1900 dvojniki. Izjema je leto 1886, za katerega podatki niso ohranjeni.

Fotografiji 3 in 4: Original poročne matične knjige župnije Žetale od 1833 do 1872 (platnice, vsebina)

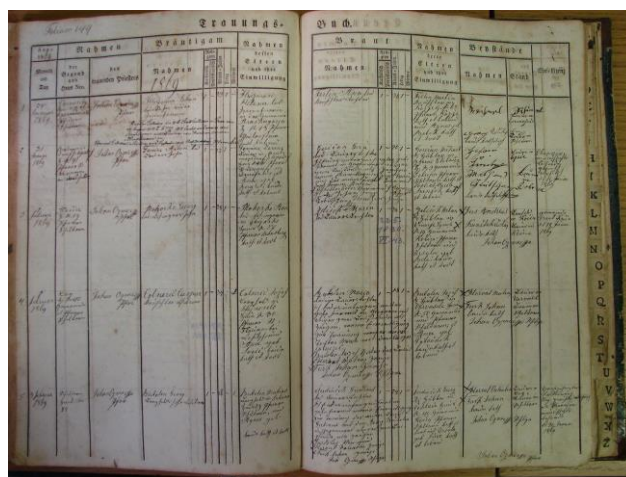



Foto: Pija Ferck


Obrazci poročnih matičnih knjig so se v obravnavanem obdobju spremenili po obliki in jeziku zapisa, vendar so rubrike ostale pri vseh enake. Rubrike zapisa so naslednje:

- tekoče število
- datum poroke
- ime, priimek, poklic, datum rojstva in kraj bivališča ženina
- ime, priimek, poklic, bivališče in vera ženinovih staršev
- vera in stan (samski, vdovec) ženina
- ime, priimek, poklic, datum rojstva in kraj bivališča neveste
- ime, priimek, poklic, bivališče in vera nevestinih staršev
- vera in stan (samska, vdova) neveste
- listine o veljavnosti poroke (oklici, krstni list, ženitno dovoljenje, naznanilo poroke ...)
- ime, priimek, poklic, bivališče in vera prič
- duhovnik, ki je poročal

1.3.3 MRLIŠKE MATIČNE KNJIGE ŽUPNIJE ŽETALE

Najstarejši original mrliške matične knjige župnije Žetale je za obdobje med letoma 1751 in 1793. Za naše obravnavano obdobje ni ohranjen noben original, prav tako pa manjkajo dvojniki za leta od 1869 do 1884. Zato smo lahko zbrale, uredile in analizirale le podatke iz dvojnikov za leta od 1885 do 1900.

Fotografiji 5 in 6: Kopije mrliške matične knjige župnije Žetale od 1885 do 1900



Sterb-Register - Mrtvaska knjiga.		Sterb-Register - Mrtvaska knjiga.					
Nr.	Tag	Alter	Sex	Nr.	Tag	Alter	Sex
1	1885	1	1885
2	1885	2	1885
3	1885	3	1885
4	1885	4	1885
5	1885	5	1885
6	1885	6	1885
7	1885	7	1885
8	1885	8	1885
9	1885	9	1885
10	1885	10	1885
11	1885	11	1885
12	1885	12	1885
13	1885	13	1885
14	1885	14	1885
15	1885	15	1885
16	1885	16	1885
17	1885	17	1885
18	1885	18	1885
19	1885	19	1885
20	1885	20	1885
21	1885	21	1885
22	1885	22	1885
23	1885	23	1885
24	1885	24	1885
25	1885	25	1885
26	1885	26	1885
27	1885	27	1885
28	1885	28	1885
29	1885	29	1885
30	1885	30	1885

Foto: Tjaša Gajšek

Obrazci mrliških matičnih knjig med leti 1885 in 1900 se niso spreminjali in tudi njihove rubrike so ostale enake, zapisane v nemščini in slovenščini. Vanje so bili vpisani naslednji podatki:

- tekoče število
- datum smrti in pogreba
- kraj bivališča in smrti
- ime in stan mrliča
- vera, spol in starost mrliča
- bolezen, vzrok smrti
- duhovnik, ki je mrliča blagoslovil

2. EMPIRIČNI DEL

V tem delu naloge smo zapisale naše hipoteze. V razpravi smo posamezne hipoteze analizirale s pomočjo urejenih statističnih podatkov in dokazale njihovo pravilnost oz. nepravilnost.

2.1 NAŠE HIPOTEZE

Pred začetkom raziskovalnega dela v arhivu smo postavile 5 hipotez, ki smo jih želele preveriti z analizo podatkov iz matičnih knjig. Pri določanju hipotez smo imele kar nekaj težav, kajti podatki iz matičnih knjig nam lahko povedo marsikaj, če jih znamo pravilno analizirati. Odločile smo se, da v hipotezah zajamemo vse vrste matičnih knjig (posebej ali v kombinaciji). Postavile smo si naslednje hipoteze:

1. Število rojstev je bilo največje v poletnih mesecih.
2. Največ porok je bilo v zimskem času.
3. Ljudje niso dosegali visoke življenjske starosti.
4. Naravni prirastek prebivalstva je bil pozitiven.
5. Večina krstnih imen je izhajala iz nemščine.

2.2 RAZPRAVA

Pri vsaki hipotezi smo analizirale izpisane in urejene podatke, s pomočjo katerih lahko preverjamo našo hipotezo. Te podatke smo prikazale tudi z grafikoni. Nekaj analiziranih podatkov, s katerimi smo naše ugotovitve podkrepile, smo dodale med priloge.

2.2.1 ŠTEVILO ROJSTEV JE BILO NAJVEČJE V POLETNIH MESECIH

Za analizo te hipoteze smo zbrale in uredile podatke iz rojstnih in krstnih matičnih knjig župnije Žetale za obravnavano obdobje. Najprej smo predstavile še nekaj drugih podatkov o rojstvih, ki se sicer ne nanašajo neposredno na našo hipotezo.

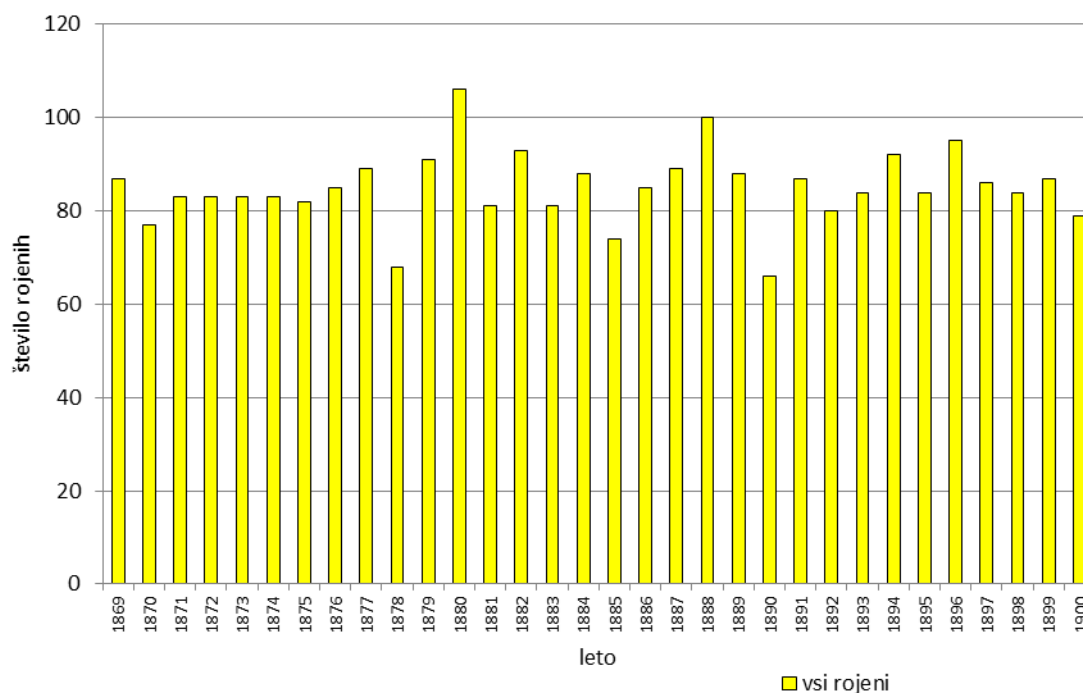
V letih med 1869 in 1900 je bilo skupaj rojenih 2720 otrok, kar znaša povprečno 85 otrok letno. Med posameznimi leti so bile kar precejšnje razlike. Iz spodnje tabele in grafikona je razvidno, da kot leti z največjim številom rojstev izstopata leti 1880 in 1888, ko se je v župniji Žetale rodilo 106 oz. 100 otrok. Najmanj, 66 novorojenčkov, beležimo leta 1890. Dva novorojenčka več sta na svet prijokala leta 1878.

Tabela 1: Število rojenih po letih med letoma 1869 in 1900⁴

leto	število rojenih	leto	število rojenih
1869	87	1885	74
1870	77	1886	85
1871	83	1887	89
1872	83	1888	100
1873	83	1889	88
1874	83	1890	66
1875	82	1891	87
1876	85	1892	80
1877	89	1893	84
1878	68	1894	92
1879	91	1895	84
1880	106	1896	95
1881	81	1897	86
1882	93	1898	84
1883	81	1899	87
1884	88	1900	79
		skupaj	2720

⁴ Rojstna in krstna matična knjiga župnije Žetale med letoma 1869 in 1900.

Grafikon 1: Število rojenih po letih med letoma 1869 in 1900



Pri številu rojstev je treba poudariti, da so zajeti tudi mrtvorojeni otroci. Teh je bilo v obravnavanem obdobju 148, kar znaša 5,4 % vseh rojenih ali povprečno skoraj 5 mrtvorojenih letno. Po številu mrtvorojenih izstopa leto 1877, ko je bilo od 89 rojenih kar 19 mrtvorojenih (21 %).⁵

Če pregledamo podatke o številu in deležu nezakonskih otrok ugotovimo, da je le-teh v obravnavanem obdobju bilo kar 256 ali 9,4 % vseh rojenih.⁶ Ta podatek se nam zdi za takratni čas kar visok. Na podeželju je bila prava redkost, da se ljudje niso ravnali po cerkvenih predpisih. Vendar pa tukaj nimamo podatkov o tem, ali so bili nezakonski otroci prvorojenci, ali je bilo v družinah več nezakonskih otrok in ali so znani očetje teh otrok.

Pri primerjavi podatkov o številu rojenih glede na spol smo ugotovile, da je bilo v obravnavanem obdobju rojenih več deklic kot dečkov. In sicer 1427 dečkov in 1293 deklic, kar znaša v deležih 52,5 % dečkov in 47,5 % deklic.⁷

Sedaj pa še analiza podatkov, ki se nanašajo neposredno na našo hipotezo. Iz spodnje tabele in grafikona je razvidno, da naše hipoteze ne moremo potrditi. Z analizo podatkov smo namreč ugotovile ravno nasprotno. V obravnavanem obdobju je bilo namreč v poletnih mesecih število

⁵ Glej priloge, Tabela 9.

⁶ Glej priloge, Tabela 10.

⁷ Glej priloge, Tabela 11.

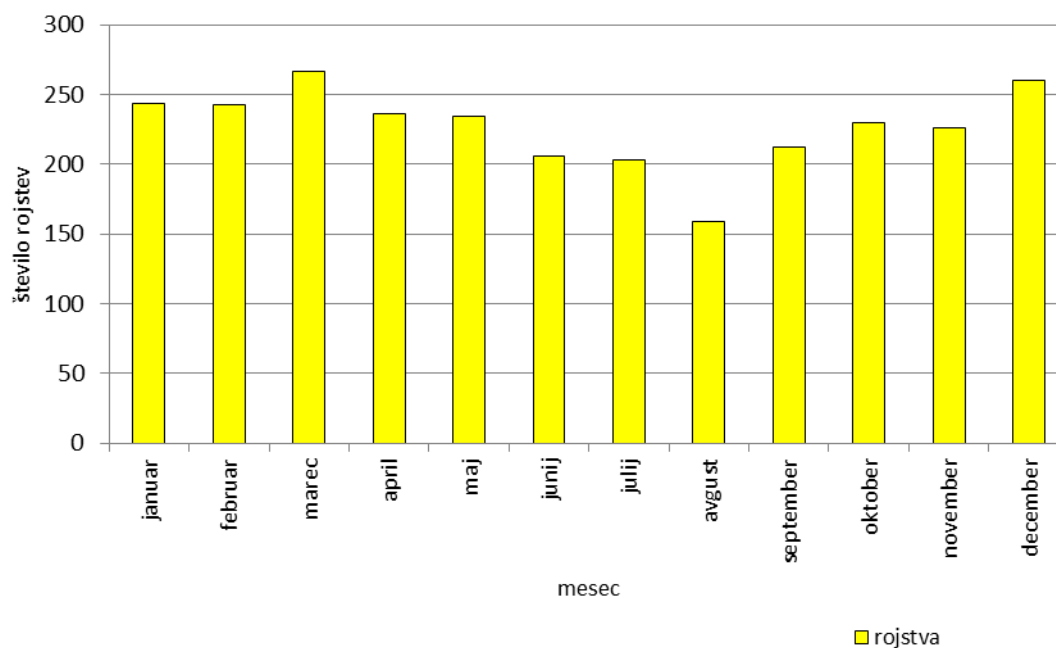
rojnih otrok najnižje (junij, julij, avgust), najvišje pa v zimskih mesecih, če k njim štejemo tudi marec, ki je mesec z najvišjim številom rojstev v tem obdobju (9,8 % vseh rojenih).

Tabela 2: Število in delež rojenih po mesecih v letih od 1869 do 1900⁸

	jan	feb	mar	apr	maj	jun	jul	avg	sep	okt	nov	dec	skupaj
število rojenih	244	243	267	236	234	206	203	159	212	230	226	260	2720
delež (%)	9,0	8,9	9,8	8,7	8,6	7,6	7,5	5,8	7,8	8,5	8,3	9,5	100

Očitno je bila možnost za preživetje otrok večja v zimskih mesecih. K temu je najbrž veliko pripomoglo dejstvo, da so se pozimi matere lahko bolj posvečale otrokom in se tudi odpočile do začetka napornega dela zunaj. V ostalem delu leta so morale poprijeti za vsakršno delo na svojem posestvu ali pa na posestvu večjih kmetov. Otroke so vzele s seboj ali pa so starejši otroci pazili mlajše.

Grafikon 2: Število rojenih po mesecih v letih od 1869 do 1900



⁸ Rojstna in krstna matična knjiga župnije Žetale med letoma 1869 in 1900.

2.2.2 NAJVEČ POROK JE BILO V ZIMSKEM ČASU

Za analizo te hipoteze smo zbrale in uredile podatke iz poročnih matičnih knjig župnije Žetale za obravnavano obdobje. Tukaj moramo takoj izpostaviti dejstvo, da za leto 1886 nimamo podatkov, ker nista ohranjena ne original in ne prepis poročne matične knjige za to leto.

Tudi iz poročnih matičnih knjig smo zbrale in uredile vrsto drugih podatkov, ki niso neposredno povezani z našo hipotezo.

V vseh letih med letoma 1869 in letom 1900 (z izjemo leta 1886) je bilo skupno 565, kar znaša povprečno 18 porok na leto. Kot leto z največjim številom porok izstopa leto 1872, ko je bilo 28 porok. Najmanj porok je bilo leta 1888, in sicer samo 9.

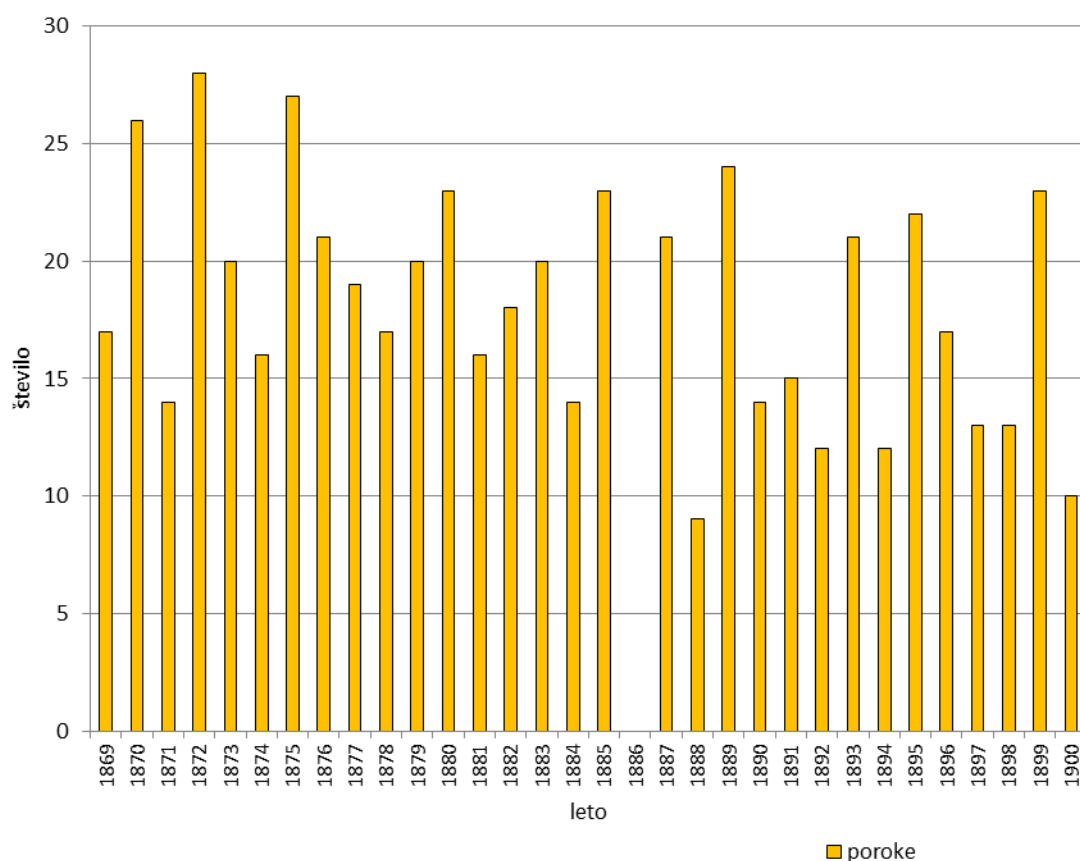
Tabela 3: Število porok na leto v letih od 1869 do 1900⁹

leto	število porok
1869	17
1870	26
1871	14
1872	28
1873	20
1874	16
1875	27
1876	21
1877	19
1878	17
1879	20
1880	23
1881	16
1882	18
1883	20
1884	14

leto	število porok
1885	23
1886	
1887	21
1888	9
1889	24
1890	14
1891	15
1892	12
1893	21
1894	12
1895	22
1896	17
1897	13
1898	13
1899	23
1900	10
skupaj	565

⁹ Poročna matična knjiga župnije Žetale med letoma 1869 in 1900.

Grafikon 3: Število porok po letih med letoma 1869 in 1900



Izpisale in uredile smo tudi podatke o povprečni starosti ženinov in nevest. Če gledamo podatke o vseh ženinih in nevestah, ugotovimo, da so bili ženini v povprečju dobrih 5 let starejši od nevest. Povprečna starost ženinov je bila 32,8 let, nevest pa 27,2 leti. Sem so šteti tudi ženini in neveste, ki so se poročili drugič, kot vdovci ali vdove. Če gledamo samo podatke za starost ob prvi poroki, pa ugotovimo, da je bila povprečna starost ženinov 28,8 let, nevest pa 25,5 let.¹⁰

Iz podatkov lahko tudi ugotovimo, da so bili ženini kar pri 415 porokah starejši od nevest (73,4 %), neveste so bile starejše pri 127 porokah (22,5 %), v 23 primerih (4,1 %) pa sta bila oba enako stara.¹¹

Ker smo prej govorile o vdovcih in vdovah, ki so se ponovno poročili, lahko povemo, da se je četrtnina ženinov poročila drugič (142 primerov). Drugič poročenih nevest je bilo 82 (14,5 %). Pri 23 porokah (4,1 %) pa sta se ponovno poročila vdovec in vdova^{12,13}. Vdovci ali vdove so se verjetno ponovno poročili zaradi lažjega preživljanja velikih družin ter številnih opravil na posestvu in v hiši.

¹⁰ Glej priloge, Tabela 12.

¹¹ Glej priloge, Tabela 13.

¹² Glej priloge, Tabela 14.

¹³ Glej priloge, Grafikon 9.

Pri izpisovanju teh podatkov iz poročnih matičnih knjig smo si zabeležile tudi nekaj zanimivosti, iz katerih lahko sklepamo, da v precej primerih verjetno ni bila ljubezen glavni vzrok za poroko. Kaj je recimo botrovalo poroki med 81-letnim ženinom (poročenim prvič!) in 21-letno nevesto, ki sta se poročila februarja 1871? To je sicer res ekstrem, ampak porok, pri katerih so bili predvsem ženini 30 ali več let starejši od nevest, je bilo kar precej. Prav tako je bilo v tem obdobju kar nekaj porok, pri katerih sta bila tako ženini in nevesta že precej v letih. Iz takšnih primerov lahko sklepamo, da je šlo verjetno za poroke zaradi dedovanja posesti.

Kot zanimivost smo si izpisale tudi nekaj datumov, ko je bilo več porok na isti dan. 12. februarja 1899 je bilo kar sedem porok, 7. februarja 1875 pa šest. Še v sedmih primerih je bilo 5 porok na isti dan in v petnajstih primerih 4 poroke na isti dan. Tudi te poroke so bile vse meseca februarja, razen ene izjeme. 3. marca 1889 so bile namreč 4 poroke, vseh porok v mesecu marcu v obravnavanem obdobju pa je bilo 6.

Če se sedaj ustavimo še pri analizi podatkov za našo hipotezo, povezano s porokami, lahko ugotovimo naslednje. Kot smo predvidevale, je bilo največ porok res v zimskem času. Našo hipotezo lahko potrdimo s podatki v spodnji tabeli in grafikonu.

Tabela 4: Število in delež porok po mesecih v letih od 1869 do 1900¹⁴

	<i>jan</i>	<i>feb</i>	<i>mar</i>	<i>apr</i>	<i>maj</i>	<i>jun</i>	<i>jul</i>	<i>avg</i>	<i>sep</i>	<i>okt</i>	<i>nov</i>	<i>dec</i>	<i>skupaj</i>
število porok	75	282	6	7	25	24	17	18	20	22	69	0	565
delež (%)	13,3	49,9	1,1	1,2	4,4	4,2	3,1	3,2	3,5	3,9	12,2	0	100

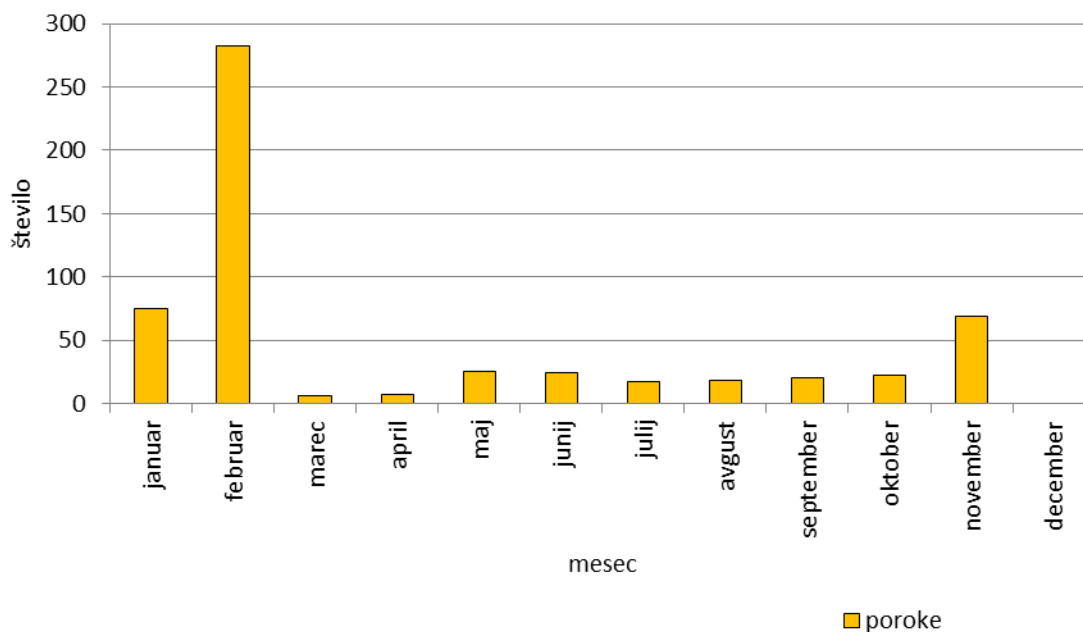
Če štejemo v zimski čas mesece december, januar in februar, takoj opazimo dva ekstrema. Prvi je, da v celotnem obravnavanem obdobju ni bilo niti ene poroke v mesecu decembru. Drugi je, da je bila polovica vseh porok v obravnavanem obdobju v mesecu februarju.

Statistični podatki za župnijo Žetale kažejo, da je bilo največ porok v predpustnem času. Nihče pa se ni poročil v času posta ali pa v adventnem času. 40-dnevni postni čas se ravna po pustu in nima vsako leto enakega, točno določenega datuma. Zato je bilo nekaj porok tudi marca in aprila. Medtem ko adventni čas traja skoraj cel december in porok takrat ni bilo. Da je bilo manj porok poleti, so verjetno »krive« tudi navade ob porokah, ki so po pripovedovanju starejših ljudi bile precej drugačne od današnjih in so trajale časovno dlje. Ljudje pa si ob obilici dela niso mogli vzeti toliko časa za zabavo.

¹⁴ Poročna matična knjiga župnije Žetale med letoma 1869 in 1900.

Da je bilo toliko porok ravno februarja, bi lahko mogoče povezali tudi s podatkom, da je bilo največ rojstev meseca marca. Tako bi se namreč lahko bili izognili nezakonskim otrokom.

Grafikon 4: Število porok po mesecih v letih od 1869 do 1900



2.2.3 LJUDJE NISO DOSEGALI VISOKE ŽIVLJENJSKE STAROSTI

Pri postavitvi te hipoteze smo sklepale, da so moški umirali sorazmerno mladi zaradi težkega dela, ženske pa zraven tega tudi od posledic, ki so jih pustili številni porodi. Tudi pričakovana življenjska starost je bila zaradi slabših zdravstvenih razmer in prehrabnih navad nekaj let nižja kot danes.

Podatke, s pomočjo katerih smo ugotavljale pravilnost naše hipoteze, smo izpisovale iz mrliških matičnih knjig župnije Žetale. Omeniti moramo, da podatkov do leta 1885 nismo uspele najti, ker mrliške knjige za to obdobje niso ohranjene.

Tudi iz mrliških matičnih knjig smo izpisale in analizirale več podatkov, ki niso neposredno povezani z našo hipotezo. V letih od 1885 do 1900 je bilo v mrliške knjige vpisanih 951 umrlih. To znaša povprečno 59 umrlih letno.

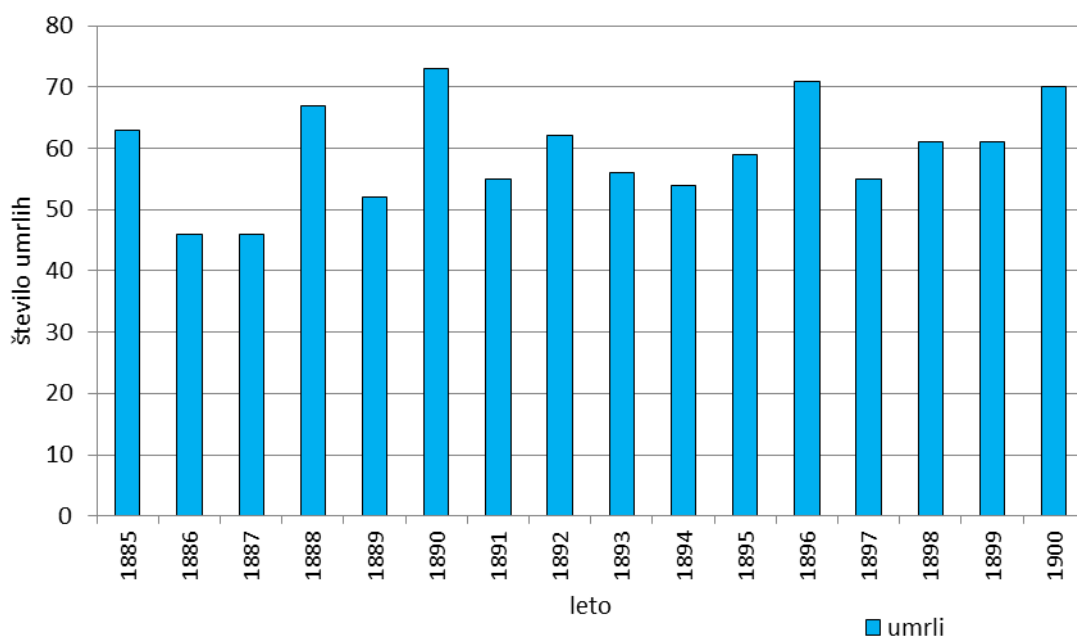
Tabela 5: Število umrlih na leto v letih od 1885 do 1900¹⁵

<i>leto</i>	<i>število umrlih</i>
1885	63
1886	46
1887	46
1888	67
1889	52
1890	73
1891	55
1892	62
1893	56
1894	54
1895	59
1896	71
1897	55
1898	61
1899	61
1900	70
skupaj	951

Iz zgornje tabele in grafikona na naslednji strani je razvidno, da je število umrlih med posameznimi leti precej nihalo. V letih 1886 in 1887 je umrlo po 46 ljudi, kar je najmanj v obravnavanem obdobju. 1896 in 1900 sta leti, ko je umrlo največ ljudi, 71 oz. 70.

¹⁵ Mrliška matična knjiga župnije Žetale med letoma 1885 in 1900.

Grafikon 5: Število umrlih na leto v letih od 1869 do 1900



Iz podatkov o umrlih po spolu lahko ugotovimo, da je umrlo le 7 moških več kot žensk, čeprav so bile v posameznih letih kar precejšnje razlike v »korist«¹⁶ enim ali drugim.

Če analiziramo podatke o številu in deležu umrlih po posameznih mesecih, bi lahko v šali rekli, da so ljudje imeli poleti toliko dela, da niso imeli niti časa umirati.

Tabela 6: Število in delež umrlih po mesecih v letih od 1885 do 1900¹⁷

	jan	feb	mar	apr	maj	jun	jul	avg	sep	okt	nov	dec	skupaj
število umrlih	102	105	102	88	89	71	47	52	62	75	82	76	951
delež (%)	10,7	11,0	10,7	9,3	9,4	7,5	4,9	5,5	6,5	7,9	8,6	8,0	100

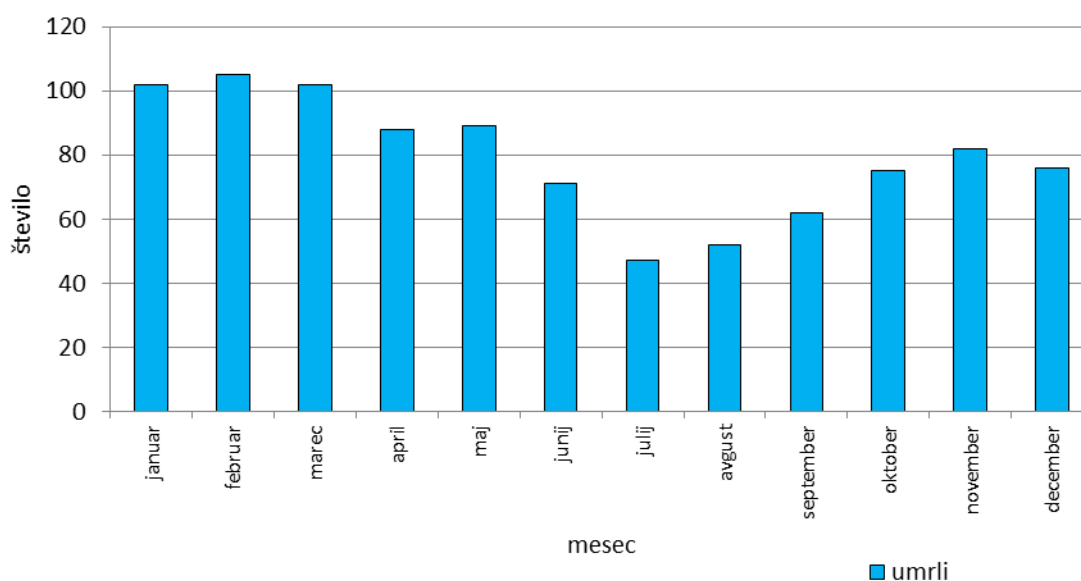
Verjetno pa je k večjemu deležu umrlih v zimskih ter pomladnih in jesenskih mesecih pripomoglo predvsem vreme oz. hitre temperaturne spremembe ter z njimi povezana obolenja. Ljudje so redko obiskali zdravnika ali pa on njih, če pa že, pa je bilo po navadi prepozno.

V zelo hladnih zimah je zaradi mraza in pomanjkanja oblačil ter kurjave in toplih prostorov umrlo veliko majhnih otrok in ostarelih ljudi. Ob sušah in posledično slabih letinah so ljudje umirali zaradi pomanjkanja hrane in oslabelosti.

¹⁶ Glej priloge, Tabela 15.

¹⁷ Mrliška matična knjiga župnije Žetale med letoma 1885 in 1900.

Grafikon 6: Število umrlih po mesecih v letih od 1885 do 1900



Tukaj se lahko navežemo tudi na podatke o rojstvih, ki smo jih predstavile že prej. Vsako leto je bilo povprečno skoraj pet mrtvorojenih otrok, kar ni zanemarljiv podatek. Dela pri hiši je bilo vedno veliko, kajti nahraniti je bilo potrebno veliko lačnih ust. Starši so se morali pogosto sami odreči grizljaju kruha, samo da otroci ne bi bili lačni. Matere so zaradi premalo hrane ter njene enoličnosti ali celo pokvarjenosti in ob težkem delu pogosto oslabele in zbolele. To je lahko bilo za otroka, ki ga je nosila, že usodno. Precej otrok je umrlo ob prezgodnjem porodu, nekaj pa tudi med težkimi porodi, ko so materam pri porodu pomagale »nepreizkušene« babice¹⁸.

Da bi potrdile našo hipotezo, smo izpisale podatke o starosti umrlih in jih razvrstile v starostne skupine po dopoljenih letih starosti ob smrti. Spodnja tabela in grafikon prikazujeta zanimivo sliko, ki potrjuje našo hipotezo, da ljudje res niso dočakali visoke starosti (razen redkih izjem).

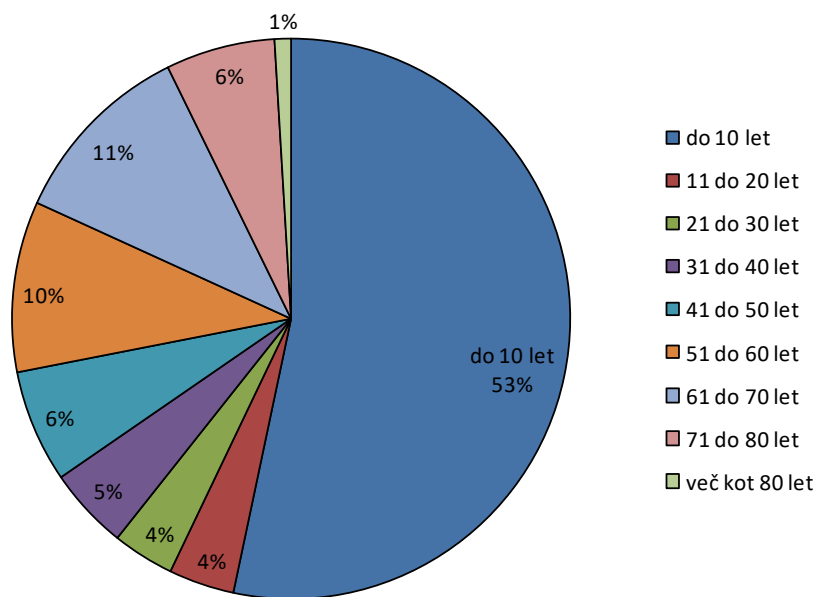
Tabela 7: Število in delež umrlih po starostnih skupinah v letih od 1885 do 1900¹⁹

v letih	<1	1-5	6-10	11-15	16-20	21-30	31-40	41-50	51-60	61-70	71-80	>80	skupaj
število umrlih	302	171	34	18	18	34	45	62	94	104	60	9	951
delež (%)	31,8	18,0	3,6	1,9	1,9	3,6	4,7	6,5	9,9	10,9	6,3	0,9	100

¹⁸ Železnik Miran: Prebivalstvo župnije Žetale na podlagi matičnih knjig med leti 1900 in 1929 (str. 23).

¹⁹ Mrliška matična knjiga župnije Žetale med letoma 1885 in 1900.

Grafikon 7: Deleži umrlih po starostnih skupinah v letih od 1885 do 1900



Iz tabele je lepo razvidno, da je bila skoraj tretjina vseh umrlih mlajših od enega leta. Mnogo jih je umrlo v prvih nekaj dneh po porodu, ker babice verjetno niso znale pomagati in so se otroci ob porodu preveč izčrpali. Vzrok za visoko umrljivost dojenčkov so prav gotovo bile tudi slabe higienske razmere ob in po porodu²⁰.

Velika je bila tudi umrljivost otrok od prvega do petega leta starosti. Vzrok za to so zraven slabih življenjskih razmer bile tudi nalezljive bolezni, zaradi katerih niso pravočasno poiskali pomoči zdravnika, ampak so zaupali »domači lekarni«.

Skoraj polovica umrlih pa ni dočkala 5. leta starosti. Žal nismo posebej izpisovali vzrokov smrti, ki so tudi navedeni v matičnih knjigah, smo pa si zabeležili nekatere, ki smo jih zasledili najpogosteje. To so bili: prehlad, prisad, astma, želodčni katar, zapitost, oslabelost, kašelj, pljučnica, tuberkuloza, gliste, škrlatinka.

Iz grafikona je razvidno, da je kar 53 % umrlih bilo otrok do desetega leta starosti. Če primerjamo starostne skupine po desetletnih obdobjih, vidimo, da je delež umrlih s starostjo naraščal od dopolnjenega 10. do dopolnjenega 70. leta starosti ob smrti. Potem pa je razumljivo začel zopet padati, saj je bila pričakovana življenjska doba nižja kot danes. Le dobrih 7 % umrlih je bilo starejših od 70 let in manj kot 1 % ljudi je umrlo v starosti nad 80 let.

²⁰ Železnik Miran: Prebivalstvo župnije Žetale na podlagi matičnih knjig med leti 1900 in 1929 (str. 61).

2.2.4 NARAVNI PRIRASTEK PREBIVALSTVA JE BIL POZITIVEN

Pri analizi te hipoteze smo primerjale podatke o številu rojenih in številu umrlih po posameznih letih. Ker podatkov o številu umrlih do leta 1885 ni ohranjenih, se naša hipoteza nanaša le na obdobje med leti 1885 in 1900.

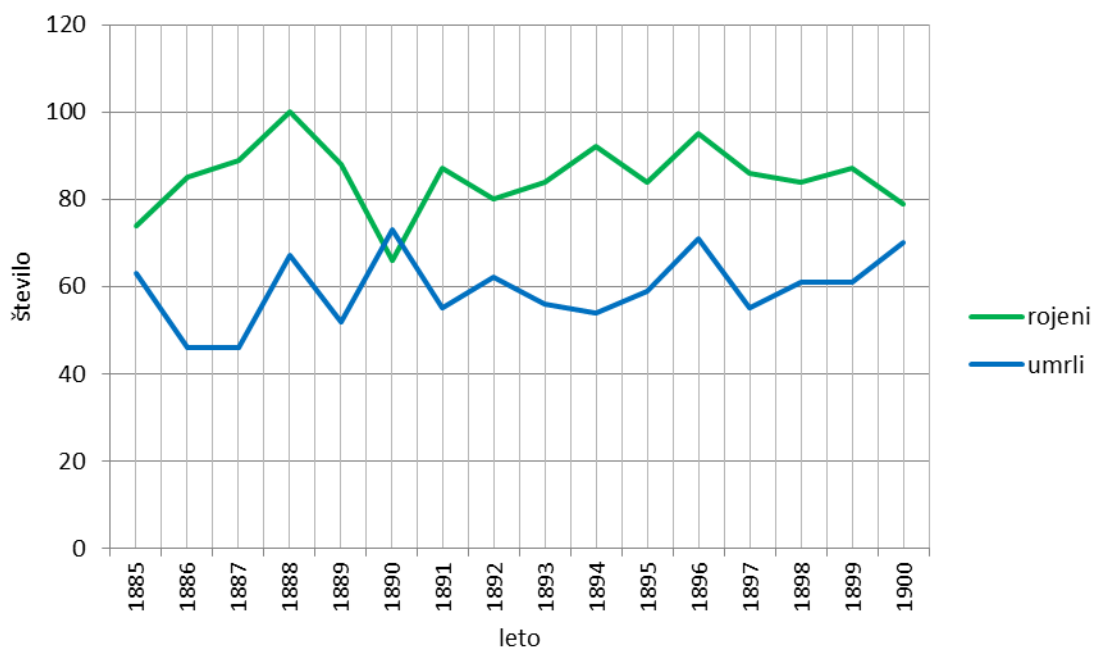
Tabela 8: Število rojenih in umrlih po letih v letih med 1885 in 1900²¹

<i>leto</i>	<i>število rojenih</i>	<i>število umrlih</i>
1885	74	63
1886	85	46
1887	89	46
1888	100	67
1889	88	52
1890	66	73
1891	87	55
1892	80	62
1893	84	56
1894	92	54
1895	84	59
1896	95	71
1897	86	55
1898	84	61
1899	87	61
1900	79	70
skupaj	1360	951

V obdobju med 1885 in 1900 je bilo 1360 rojstev in 951 smrti, kar pomeni, da je umrlo 409 ljudi manj, kot je bilo novorojencev. S tem je naša hipoteza potrjena.

²¹ Rojstna in krstna matična knjiga župnije Žetale med letoma 1885 in 1900.
Mrliška matična knjiga župnije Žetale med letoma 1885 in 1900.

Grafikon 8: Primerjava števila rojenih in umrlih po letih v letih med 1885 in 1900



Iz prikazanih podatkov lahko razberemo, da je bil naravni prirastek v župniji Žetale pozitiven tako za celotno obdobje, za katerega imamo na voljo podatke, kakor tudi za vsako leto posebej. Izjema pri tem je le leto 1890, ko je bilo število umrlih večje od števila rojstev.

Vprašanje pa je, kakšni bi bili rezultati primerjave za leta med 1869 in 1900. Podatki o številu prebivalcev v naseljih župnije Žetale iz popisov prebivalstva v letih 1869 in 1900 namreč kažejo, da se je število prebivalcev v tem obdobju nekoliko povečalo. Ob popisu prebivalcev leta 1869 je bilo v vseh naseljih 2162 ljudi, ob popisu leta 1900 pa 2234 ljudi²². To pomeni le 72 ljudi več. Ali to pomeni, da je bil naravni prirastek v obdobju med 1869 in 1885 negativen nismo mogle ugotoviti, ker ni ohranjenih podatkov. Je pa dejstvo, da so pri primerjavi podatkov o številu prebivalcev v popisih zajeti tudi priseljeni in odseljeni. Slednjih je bilo v obravnavanem obdobju iz župnije Žetale zaradi slabih ekonomskih razmer in majhnih kmetij, ki niso mogle preživeti številčnih družin, verjetno kar precej.

2.2.5 VEČINA KRSTNIH IMEN JE IZHAJALA IZ NEMŠČINE

Na potrditev te hipoteze smo sklepale zaradi dejstva, da je bilo ozemlje župnije Žetale dolgo pod cerkvenim in političnim vplivom nemških dežel.

²² Glej priloge, Tabela 16.

Tudi, ko smo iz rojstnih in krstnih matičnih knjig izpisovale krstna imena, je bila večina imen vpisana v nemški obliki, ostala pa v latinski ali slovenski.

Izpisana imena smo poiskale v leksikonu imen²³ in ugotovile njihov izvor. Iz različnih jezikov in oblik zapisov imen smo s pomočjo omenjenega leksikona ugotovile, za katera slovenska imena gre. Zsledile smo kar 78 različnih imen, ki se pojavljajo bolj ali manj pogosto. Večina imen je latinskega izvora, nekaj hebrejskega, nekaj nemškega oz. germanskega, nekaj imen pa je tudi grškega in slovanskega izvora.

Naše hipoteze torej ne moremo potrditi.

Kot zanimivost smo ugotavljale tudi pogostost posameznih imen in to vnesle v tabelo. Najpogostejše žensko ime je bilo Marija. S tem imenom so krstili kar 374 deklic (29 %). Pogostejša ženska imena so še bila Terezija (122), Neža (112), Ana (89) in Elizabeta (73). Najpogostejša moška imena so bila Franc (179), Janez (152), Anton (129), Jožef (128) in Jurij (83).

11 imen se je pojavilo le enkrat. Najpogostejša imena so se pojavljala v glavnem skozi celo leto, ker je na koledarju več svetnikov z enakim imenom. Nekatera imena pa so se pojavljala le v določenem mesecu ali okrog določenega datuma, ko je bilo to ime na koledarju.

²³ Keber Janez: Leksikon imen.

3. ZAKLJUČEK

Z izdelavo naše raziskovalne naloge smo se veliko naučile. Seznanile smo se z načinom dela v arhivu, izpisovale podatke iz več kot sto let starih listin, se naučile statistično obdelovati podatke ter jih grafično prikazati, predvsem pa smo se naučile vztrajnosti.

Izpisovanje podatkov iz matičnih knjig nam je v začetku delalo težave zaradi pisave. Izpisovanje ogromne količine številskih podatkov se nam ni zdelo raziskovalno delo. Ko pa smo te podatke zbrale v tabele, statistično obdelale in prikazale z diagrami, pa smo ugotovile, v čem je bil smisel ur, ki smo jih presedele v arhivu.

Priznati moramo, da so nas nekatere ugotovitve kar malo presenetile in se niso ujemale z našimi predvidevanji. Najbolj pa nas je vsekakor osupnilo dejstvo, da je bila več kot polovica umrlih mlajših od 10 let.

Ob delu z matičnimi knjigami nam je mentor razložil, kako si lahko z njimi pomagamo pri izdelavi družinskega drevesa. In če ne zaradi drugega, se bomo v arhiv vrnile prav zaradi tega, da poiščemo svoje korenine in za čim dlje v preteklost ugotovimo, kdo so bili naši predniki in od kod izhajamo.

Upamo, da bo naše delo tudi spodbuda za mlade raziskovalce, ki prihajajo za nami. Našo raziskovalno nalogo je še namreč mogoče vsebinsko in časovno razširiti. Vsebinsko na ta način, da bi obravnavali še nekatere druge podatke iz matičnih knjig ali pa bi lahko v raziskavo vključili še kakšne druge vire. Časovno pa bi lahko naše raziskovanje razširili na celotno obdobje, za katerega so ohranjene matične knjige za našo župnijo. Izsledke teh raziskav bi lahko primerjali tudi z današnjim stanjem, česar me namenoma nismo storile.

Ker je različnih del z analizo podatkov matičnih knjig za posamezne župnije že kar nekaj, bi lahko te podatke tudi primerjali med sabo, če obravnavajo enako časovno obdobje.

Z našo raziskovalno nalogo smo zadovoljne. In ponosne smo, da smo z našim delom prispevale nekaj k boljšemu poznavanju zgodovine našega domačega kraja.

4. SEZNAM UPORABLJENIH VIROV IN LITERATURE

4.1 ARHIVSKI VIRI

1. Rojstne in krstne matične knjige župnije Žetale med letoma 1869 in 1900.
2. Poročne matične knjige župnije Žetale med letoma 1869 in 1900.
3. Mrliške matične knjige župnije Žetale med letoma 1885 in 1900.

4.2 LITERATURA

1. GAJŠEK Lojze: Žetale, Župnija Žetale, Celje 2001.
2. HOZJAN Andrej, GERŠAK Katja: Vodnik po matičnih knjigah Škofijskega arhiva Maribor, Škofijski arhiv Maribor, Maribor 1999.
3. HUDALES Jože: Od zibeli do groba, Borec, Ljubljana 1997.
4. KEBER Janez: Leksikon imen, Mohorjeva družba, Celje 2001.
5. KOLAR Bogdan: Matične knjige – dragocen vir, Rodna Gruda, Ljubljana 1991.
6. Krajevni leksikon Slovenije, DZS, Ljubljana 1995.
7. UMEK Ema: Nastanek in razvoj matičnih knjig, Vodnik po matičnih knjigah za območje SR Slovenije, I. knjiga, Skupnost arhivov Slovenije, Ljubljana 1972.
8. ŽELEZNIK Miran: Prebivalstvo župnije Žetale na podlagi matičnih knjig med leti 1900 in 1929, Diplomaska naloga, Maribor 2002.
9. Žetale in Žetalanci nekoč in danes, Zbornik občine Žetale, Žetale 2004.

5. SEZNAMI TABEL, GRAFIKONOV, FOTOGRAFIJ IN PRILOG

5.1 SEZNAM TABEL

Tabela 1: Število rojenih po letih med letoma 1869 in 1900

Tabela 2: Število in delež rojenih po mesecih v letih od 1869 do 1900

Tabela 3: Število porok na leto v letih od 1869 do 1900

Tabela 4: Število in delež porok po mesecih v letih od 1869 do 1900

Tabela 5: Število umrlih na leto v letih od 1885 do 1900

Tabela 6: Število in delež umrlih po mesecih v letih od 1885 do 1900

Tabela 7: Število in delež umrlih po starostnih skupinah v letih od 1885 do 1900

Tabela 8: Število rojenih in umrlih po letih v letih med 1885 in 1900

5.2 SEZNAM GRAFIKONOV

Grafikon 1: Število rojenih po letih med letoma 1869 in 1900

Grafikon 2: Število rojenih po mesecih v letih od 1869 do 1900

Grafikon 3: Število porok po letih med letoma 1869 in 1900

Grafikon 4: Število porok po mesecih v letih od 1869 do 1900

Grafikon 5: Število umrlih na leto v letih od 1869 do 1900

Grafikon 6: Število umrlih po mesecih v letih od 1885 do 1900

Grafikon 7: Deleži umrlih po starostnih skupinah v letih od 1885 do 1900

Grafikon 8: Primerjava števila rojenih in umrlih po letih v letih med 1885 in 1900

5.3 SEZNAM FOTOGRAFIJ

Fotografiji 1 in 2: Original rojstne in krstne matične knjige župnije Žetale od 1854 do 1876 in kopija za leto 1900

Fotografiji 3 in 4: Original poročne matične knjige župnije Žetale od 1833 do 1872 (platnice, vsebina)

Fotografiji 5 in 6: Kopije mrliške matične knjige župnije Žetale od 1885 do 1900

5.4 SEZNAM PRILOG

Tabela 9: Število in delež mrtvorojenih otrok po letih v letih od 1869 do 1900

Tabela 10: Število in delež nezakonskih otrok po letih v letih od 1869 do 1900

Tabela 11: Število in delež rojenih glede na spol v letih od 1869 do 1900

Tabela 12: Povprečna starost ženinov in nevest v letih od 1869 do 1900

Tabela 13: Število porok in deleži glede na starostno razliko med ženinom in nevesto v letih od 1869 do 1900

Tabela 14: Število in delež poročenih vdovcev in vdov v letih od 1869 do 1900

Tabela 15: Število in delež umrlih glede na spol v letih od 1885 do 1900

Tabela 16: Število prebivalcev po naseljih župnije Žetale ob popisih prebivalstva

6. PRILOGE

Tabela 9: Število in delež mrtvorojenih otrok po letih v letih od 1869 do 1900

<i>leto</i>	<i>število vseh rojenih</i>	<i>število mrtvorojenih otrok</i>
1869	87	5
1870	77	2
1871	83	6
1872	83	6
1873	83	4
1874	83	7
1875	82	1
1876	85	3
1877	89	19
1878	68	6
1879	91	3
1880	106	4
1881	81	2
1882	93	1
1883	81	1
1884	88	1
1885	74	0
1886	85	0
1887	89	7
1888	100	7
1889	88	4
1890	66	5
1891	87	3
1892	80	3
1893	84	3
1894	92	6
1895	84	6
1896	95	8
1897	86	7
1898	84	3
1899	87	4
1900	79	11
skupaj	št.	
	(%)	
	2720	148
	100 %	5,4 %

Tabela 10: Število in delež nezakonskih otrok po letih v letih od 1869 do 1900

leto	število vseh rojenih	število nezakonskih otrok
1869	87	20
1870	77	12
1871	83	10
1872	83	8
1873	83	4
1874	83	6
1875	82	6
1876	85	10
1877	89	5
1878	68	8
1879	91	12
1880	106	18
1881	81	7
1882	93	9
1883	81	9
1884	88	10
1885	74	5
1886	85	10
1887	89	6
1888	100	7
1889	88	8
1890	66	9
1891	87	4
1892	80	5
1893	84	6
1894	92	10
1895	84	3
1896	95	8
1897	86	7
1898	84	2
1899	87	8
1900	79	4
skupaj	št.	
	(%)	
	2720	256
	100 %	9,4 %

Tabela 11: Število in delež rojenih glede na spol v letih od 1869 do 1900

leto	število vseh rojenih	število dečkov	število deklic
1869	87	51	36
1870	77	36	41
1871	83	32	51
1872	83	33	50
1873	83	44	39
1874	83	53	30
1875	82	43	39
1876	85	53	32
1877	89	50	39
1878	68	36	32
1879	91	47	44
1880	106	53	53
1881	81	42	39
1882	93	50	43
1883	81	42	39
1884	88	51	37
1885	74	40	34
1886	85	51	34
1887	89	46	43
1888	100	48	52
1889	88	44	44
1890	66	34	32
1891	87	39	48
1892	80	46	34
1893	84	46	38
1894	92	41	51
1895	84	43	41
1896	95	53	42
1897	86	45	41
1898	84	46	38
1899	87	45	42
1900	79	44	35
skupaj št.	2720	1427	1293
(%)	100 %	52,5 %	47,5 %

Tabela 12: Povprečna starost ženinov in nevest v letih od 1869 do 1900

leto	starost ženinov		starost nevest	
	vsi	ob 1. poroki	vse	ob 1. poroki
1869	35,8	27,9	26,4	26,4
1870	33,0	30,1	28,5	25,7
1871	33,9	33,8	26,1	26,1
1872	35,2	31,2	28,7	26,9
1873	30,4	28,3	28,3	27,7
1874	33,3	31,8	29,1	26,0
1875	28,2	25,9	24,9	24,0
1876	34,1	28,5	29,0	26,4
1877	32,7	29,0	24,0	21,5
1878	33,2	29,5	29,7	26,0
1879	32,3	30,3	27,2	24,5
1880	28,9	27,0	25,4	23,2
1881	36,2	30,7	30,0	29,9
1882	32,5	27,9	23,6	22,2
1883	32,2	30,1	24,7	23,4
1884	27,8	26,5	27,9	24,6
1885	30,8	27,8	25,3	22,2
1886				
1887	29,0	26,5	27,7	25,9
1888	31,7	28,9	28,6	26,8
1889	34,1	29,8	25,6	23,9
1890	37,6	30,8	29,9	28,6
1891	35,9	33,1	26,9	23,7
1892	30,8	26,1	26,6	24,8
1893	31,1	29,5	24,5	23,4
1894	34,8	24,9	30,8	28,8
1895	36,0	29,3	26,5	24,5
1896	29,0	27,9	25,3	22,9
1897	33,2	26,3	28,5	26,8
1898	35,9	25,4	29,5	29,8
1899	35,7	29,3	28,1	26,4
1900	32,0	29,0	26,9	26,6
skupaj	32,8	28,8	27,2	25,5

Tabela 13: Število porok in deleži glede na starostno razliko med ženinom in nevesto v letih od 1869 do 1900

leto	število vseh porok	ženin starejši	nevesta starejša	oba enako stara
		št.	št.	št.
1869	17	14	1	2
1870	26	16	6	4
1871	14	10	3	1
1872	28	15	11	2
1873	20	14	5	1
1874	16	10	6	0
1875	27	20	6	1
1876	21	14	4	3
1877	19	17	2	0
1878	17	14	3	0
1879	20	16	4	0
1880	23	16	7	0
1881	16	11	5	0
1882	18	16	2	0
1883	20	16	2	2
1884	14	8	5	1
1885	23	17	6	0
1886				
1887	21	11	10	0
1888	9	7	1	1
1889	24	21	2	1
1890	14	12	2	0
1891	15	12	3	0
1892	12	7	4	1
1893	21	18	2	1
1894	12	7	5	0
1895	22	19	3	0
1896	17	14	2	1
1897	13	8	4	1
1898	13	8	5	0
1899	23	20	3	0
1900	10	7	3	0
skupaj	565	415	127	23
	100 %	73,4 %	22,5 %	4,1 %

Tabela 14: Število in delež poročenih vdovcev in vdov v letih od 1869 do 1900

leto	število vseh porok	vdovci	vdove	vdovec in vdova
		št.	št.	št.
1869	17	8	0	0
1870	26	5	5	0
1871	14	1	0	0
1872	28	12	6	3
1873	20	3	2	1
1874	16	3	4	0
1875	27	4	2	0
1876	21	6	3	1
1877	19	4	3	0
1878	17	7	3	1
1879	20	2	3	1
1880	23	2	4	1
1881	16	4	2	1
1882	18	6	2	1
1883	20	6	2	1
1884	14	2	5	1
1885	23	5	5	2
1886				
1887	21	3	4	0
1888	9	1	1	1
1889	24	7	2	0
1890	14	6	2	0
1891	15	4	4	1
1892	12	4	1	0
1893	21	4	3	0
1894	12	4	2	1
1895	22	7	3	3
1896	17	2	2	0
1897	13	6	2	1
1898	13	5	2	0
1899	23	8	2	2
1900	10	1	1	0
skupaj	565	142	82	23
	100 %	25,1 %	14,5 %	4,1 %

Grafikon 9: Delež poročenih vdovcev in vdov v letih od 1869 do 1900

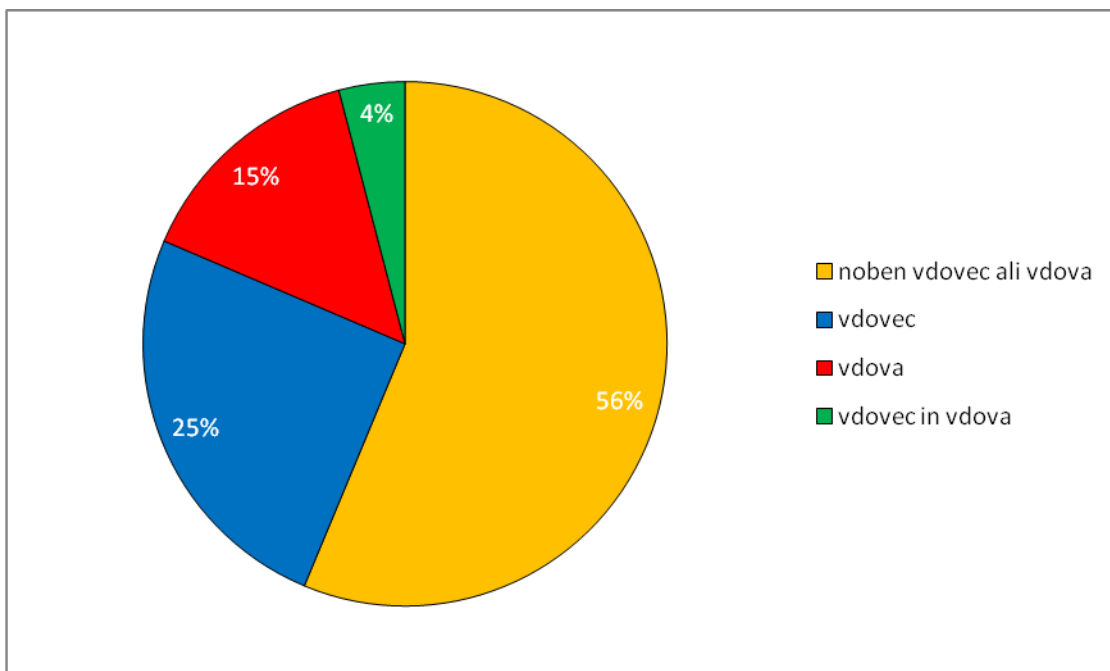


Tabela 15: Število in delež umrlih glede na spol v letih od 1885 do 1900

leto	število vseh umrlih	število moških	število žensk	
1885	63	27	36	
1886	46	23	23	
1887	46	23	23	
1888	67	36	31	
1889	52	33	19	
1890	73	32	41	
1891	55	19	36	
1892	62	32	30	
1893	56	35	21	
1894	54	25	29	
1895	59	33	26	
1896	71	29	42	
1897	55	27	28	
1898	61	32	29	
1899	61	31	30	
1900	70	42	28	
skupaj	št.	951	479	472
	(%)	100 %	50,4 %	49,6 %

Tabela 16: Število prebivalcev po naseljih župnije Žetale ob popisih prebivalstva

naselje	leto	
	1869	1900
Čermožiše	401	449
Dobrina	394	442
Kočice	444	435
Nadole	319	328
Žetale	604	580
<i>skupaj</i>	2162	2234

Vir: Krajevni leksikon Slovenije